

Malvaux

LA PERFORMANCE DU BOIS AU NATUREL



PANNEAUX GAMME IMPORT



LATTE BRUT CE E1

PANNEAU LATTÉ INTÉRIEUR PEUPLIER ET FACES EN FROMAGER

Formats : 1220 x 2500 mm et 1550 x 3500 mm

Sur demande : 1250/1550 x 2530 mm et 1550 x 3130 mm

Epaisseurs : 15 mm, 18 mm et 22 mm



CONTREPLAQUÉS RAINURÉ ÉPICÉA CE E1

PANNEAUX FRISE EN U - RAINURÉ EN U. ASSEMBLAGE TRAIT DE JUPITER
OU PANNEAUX FRISE EN W - RAINURÉ MOUCHETTE EN W -
ASSEMBLAGE TRAIT DE JUPITER

Collage : extérieur WBP (BS6566), classe 3 selon la norme EN 314

Formats : 2500 x 610/1210 mm

Epaisseur : 9 mm




CP CHINOIS MR ET WBP CE E1

CONTREPLAQUÉ INTÉRIEUR ESSENCES BOIS DURS MÉLANGÉES ET
FACES EN RED CANARIUM QUALITÉ B/BB

Collage : MR (intérieur) et WBP (extérieur)

Formats : 2500 x 1220 mm et 3100 x 1530 mm

Epaisseurs : de 5 à 22 mm



CP CHINOIS FILMÉ CE Structure


PANNEAU CONTREPLAQUÉ POUR APPLICATION DE COFFRAGE.

Collage : WBP 100%, Intérieur 100% Peuplier

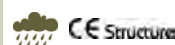
2 Faces film phénolique DYNEA 120 g/ m²

Format : 2500 x 1250 mm

Epaisseurs : 15 mm, 18 mm et 21 mm



CP CHINOIS ANTI-DÉRAPANT



PANNEAU CONTREPLAQUÉ ANTI-DÉRAPANT

Collage : WBP 100%, Intérieur 100% bouleau

Face film phénolique DYNEA 240 g/m² / Contreface 120 g/m²

Formats : 2500 x 1250 mm et 2500 x 1530 mm

Epaisseurs : 9 mm, 15 mm, 18 mm, 21 mm et 27 mm



CP TWIN OKOUME



PANNEAU CONTREPLAQUÉ INTÉRIEUR PEUPLIER, FACES EN OKOUMÉ, QUALITÉ II/III

Collage : classe 1 (intérieur), classe 3 et CTBX (extérieur)

Formats : 2500 x 1220 mm et 3100 x 1530 mm

Epaisseurs : de 3 à 40 mm



CP TOUT PEUPLIER



CONTREPLAQUÉ TOUT PEUPLIER, FACES QUALITÉ B/BB

Collage : classe 1 (intérieur) et classe 3 (extérieur)

Formats : 2500 x 1220/1530 et 1530 x 3100 mm

(sur demande : 2500 x 1700 et 1830 x 3100 mm)

Epaisseurs : de 3 à 40 mm



CP TOUT EPICÉA SCANDINAVE



CONTREPLAQUÉ TOUT ÉPICÉA EN PLIS ÉPAIS, FACES QUALITÉ II/III

Collage : extérieur type WBP

Format : 2500 x 1250 mm

Epaisseurs : 9 mm, 12 mm, 15 mm, 18 mm, 21 mm et 24 mm.

Malvaux

LA PERFORMANCE DU BOIS AU NATUREL

21 rue de la gare - 17330 Loulay, France
Tél : 33 (0)5 46 33 68 00 - Fax : 33 (0)5 46 33 68 01
www.malvaux.fr - contact@malvaux.fr



- RÉGION NORD-OUEST : Pierre-Henri ROUME
Tél. : 06 23 23 34 98 - Email : pierre-henri.roume@malvaux.fr
- RÉGION NORD-EST : Olivier CAPLAIN
Tél. : 06 13 12 51 36 - Email : olivier.caplain@malvaux.fr
- RÉGION SUD-OUEST : Jean-Paul GUIONNET
Tél. : 06 13 12 51 25 - Email : jean-paul.guionnet@malvaux.fr
- RÉGION SUD-EST : Eric COLINET
Tél. : 06 13 12 51 32 - Email : eric.colinet@malvaux.fr
- RÉGION PARISIENNE : Eric MADELINE
Tél. : 06 10 92 57 00 - Email : eric.madeline@malvaux.fr

